

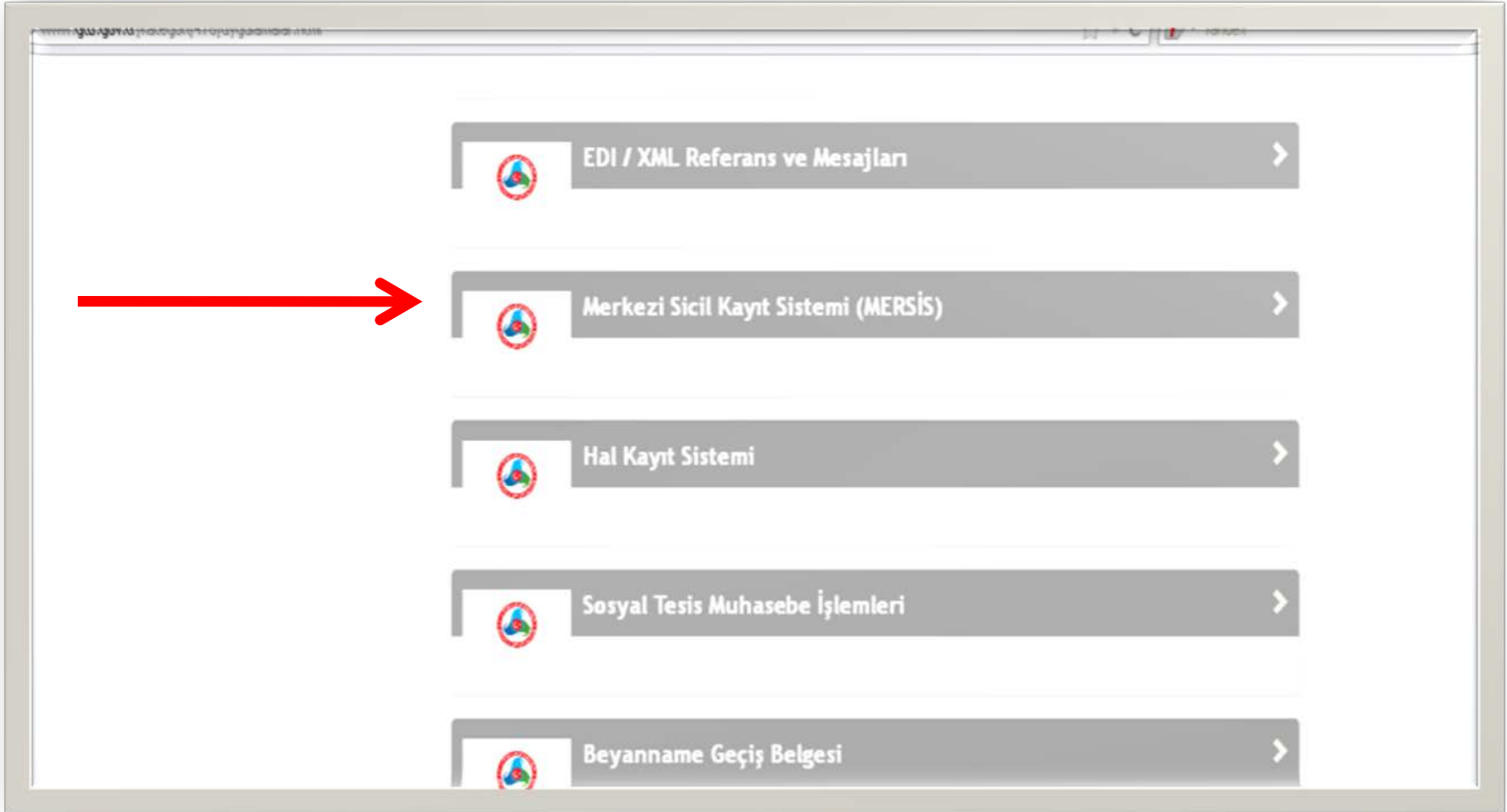
# MERKEZİ SİCİL KAYIT SİSTEMİ (MERSİS) KULLANICI KAYIT İŞLEMLERİ

Bakanlığımız internet sayfası [www.gtb.gov.tr](http://www.gtb.gov.tr) adresindeki “E-İşlemler” sekmesinde yer alan “Uygulamalar” linkine tıklanır.

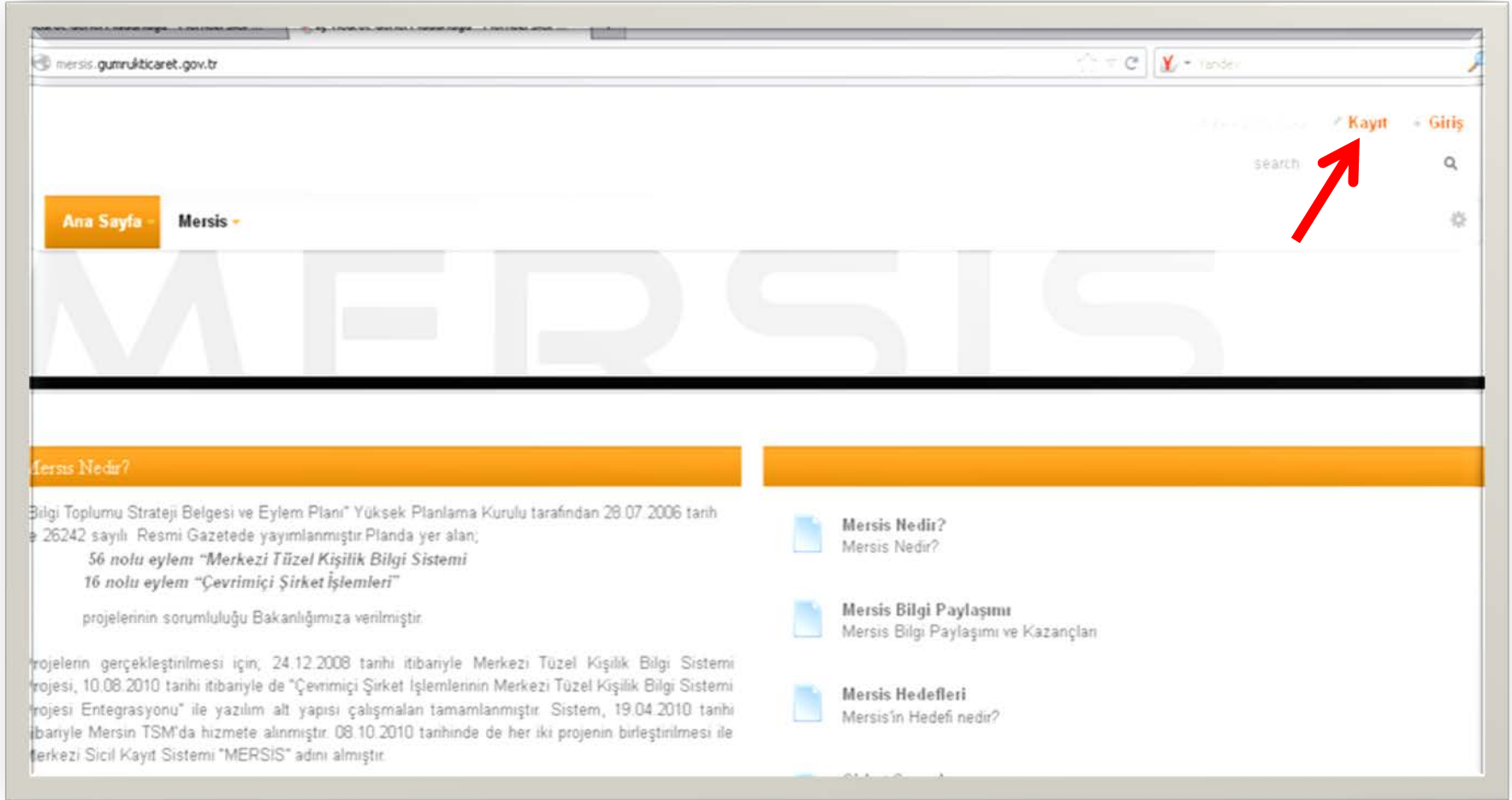


The screenshot shows the homepage of the Ministry of Customs and Trade of the Republic of Turkey. The header features the ministry's logo and name in both Turkish and English. A navigation menu includes links for 'Ana Sayfa', 'Kurumsal', 'Teşkilat', 'Mevzuat', 'E-İşlemler', 'Basın Merkezi', 'Yayınlar', 'İletişim', and 'English'. A search bar is located on the right. The main content area is divided into several sections: a large image of a group of officials, a news article titled 'e Kayıt Dışı Ekonominin Artış Eğilimi Yaşanmıştır', a profile of the Minister Hayati Yazıcı, and a section for 'Serbest Kürsü' with a list of topics. At the bottom, there are buttons for 'GÜMRÜK', 'TİCARET', 'TÜKETİCİ', 'KOOPERATİF', 'ESNAF', and 'GÜMRÜKTEN SATIŞ', along with a 'Duyurular' section and a 'Tezkiye Edilen Firma Listesi Güncellenmiştir' notice.

## Gelen Uygulama Listesinde Yer Alan “Merkezi Sicil Kayıt Sistemi (MERSİS) Tıklanır

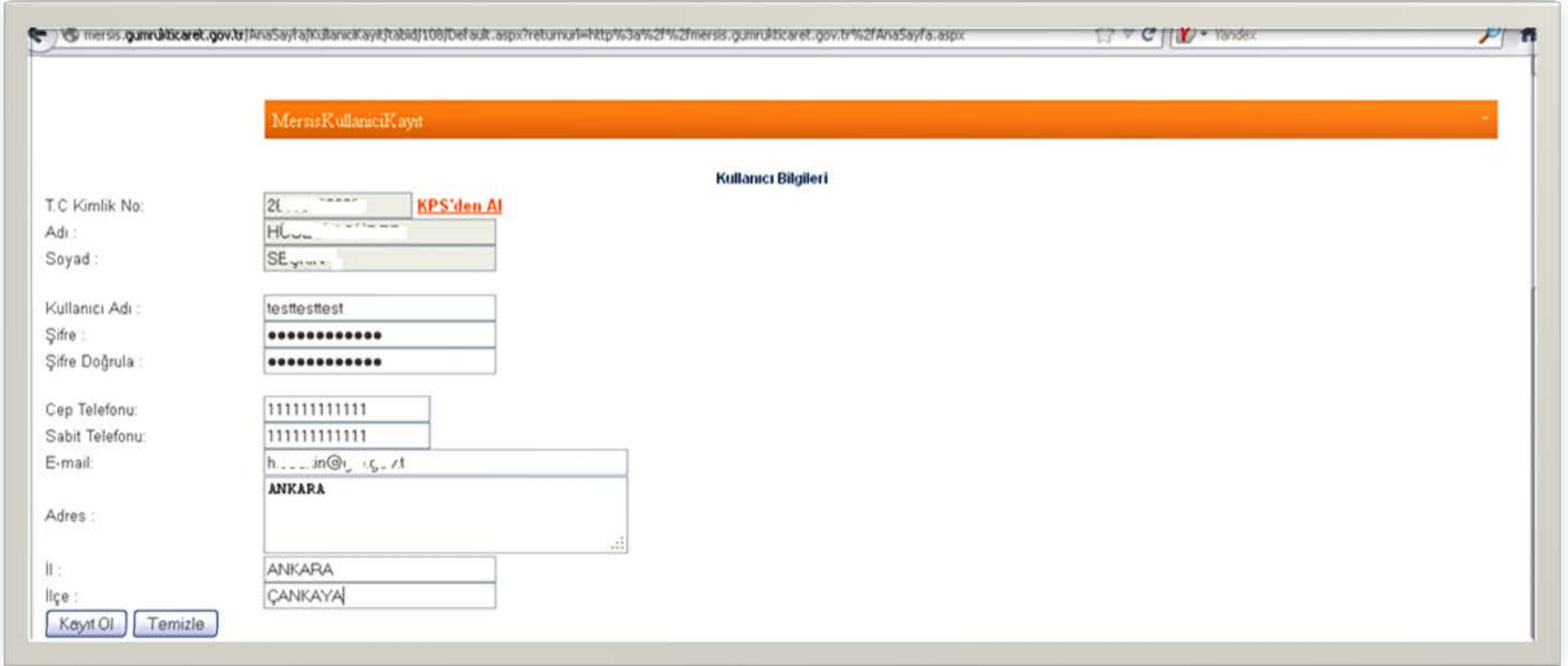


## Gelen Ara yüzde Yer Alan “Kayıt” Butonuna Basılır



The screenshot shows the MERSIS website interface. The URL in the browser is [mersis.gumruk ticaret.gov.tr](http://mersis.gumruk ticaret.gov.tr). The page features a navigation bar with 'Ana Sayfa' and 'Mersis' links. A search bar is present with the text 'search' and a magnifying glass icon. To the right of the search bar, there are two buttons: 'Kayıt' (Registration) and 'Giriş' (Login). A red arrow points to the 'Kayıt' button. Below the navigation bar, the word 'MERSIS' is displayed in large, light gray letters. The main content area is divided into two columns. The left column has a header 'Mersis Nedir?' and contains text about the Mersis system, including references to the '56 nolu eylem' and '16 nolu eylem'. The right column has a header 'Mersis Nedir?' and contains a list of links: 'Mersis Nedir?', 'Mersis Bilgi Paylaşımı', and 'Mersis Hedefleri'.

Arayüzde yer alan form kullanıcı tarafından doldurulur. Kullanıcı tarafından “Kayıt Ol” butonuna basılarak bilgiler kaydedilir. Kullanıcı adı ve şifrelerin belirlenmesinde küçük büyük harf ve rakam kombinasyonundan oluşan en az 7 karakterli şifrenin belirlenmesi ve başkaları ile paylaşılmaması bilgilerinizin güvenliği açısından önemlidir.

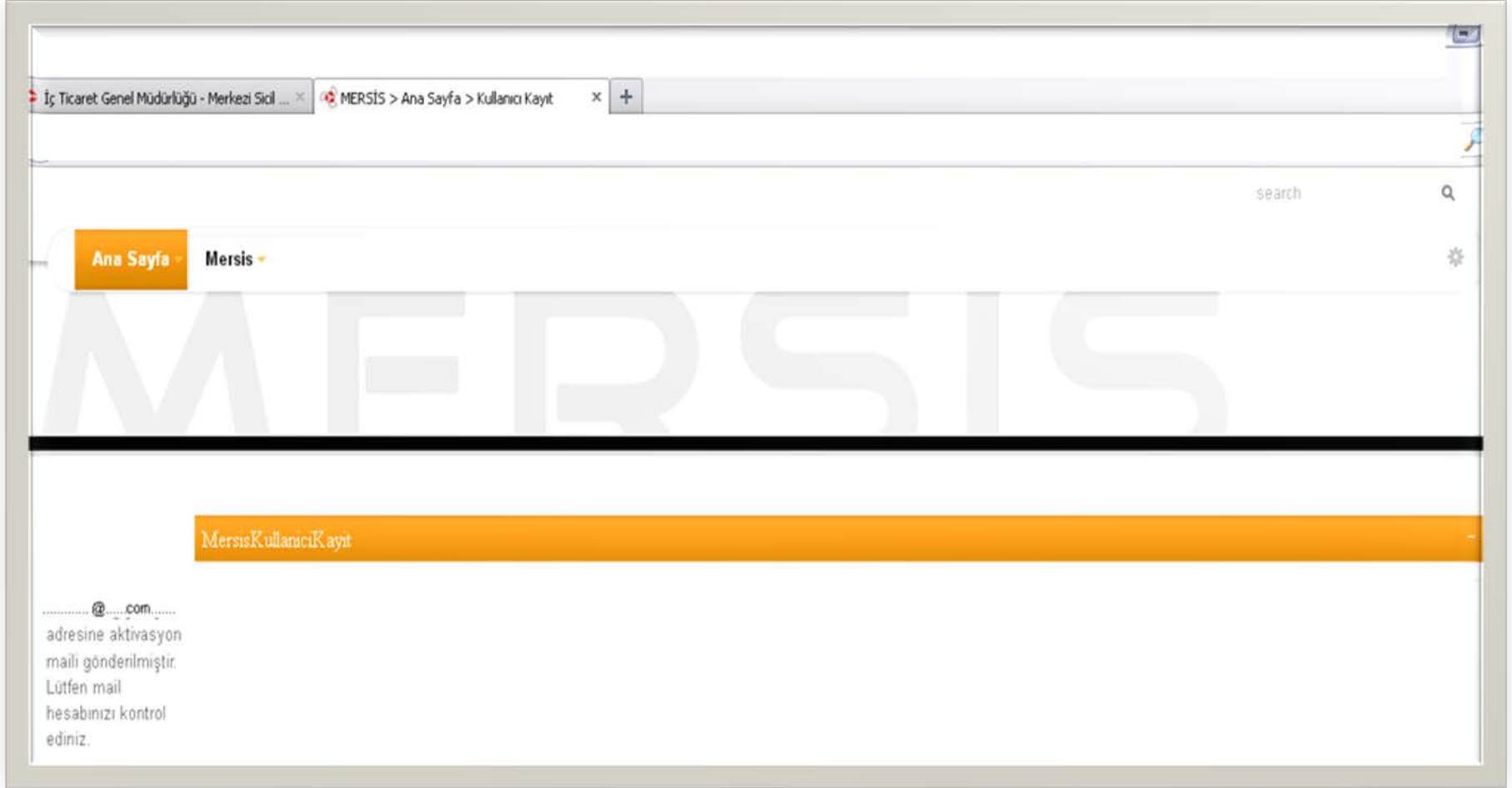


The screenshot shows a web browser window displaying the Mersis User Registration form. The browser address bar shows the URL: [mersis.gumruk ticaret.gov.tr/AnaSayfa/KullaniciKayit?tabid=1108/Default.aspx?returnurl=http%3a%2f%2fmersis.gumruk ticaret.gov.tr%2fAnaSayfa.aspx](http://mersis.gumruk ticaret.gov.tr/AnaSayfa/KullaniciKayit?tabid=1108/Default.aspx?returnurl=http%3a%2f%2fmersis.gumruk ticaret.gov.tr%2fAnaSayfa.aspx). The page title is "MersisKullaniciKayit". The form is titled "Kullanıcı Bilgileri" and contains the following fields:

T.C Kimlik No:	21.....	KPS'den Al
Adı :	HÜ.....	
Soyad :	SE.....	
Kullanıcı Adı :	testtestest	
Şifre :	.....	
Şifre Doğrula :	.....	
Cep Telefonu:	11111111111	
Sabit Telefonu:	11111111111	
E-mail:	h.....in@.....	
Adres :	ANKARA	
İl :	ANKARA	
İlçe :	ÇANKAYA	

At the bottom of the form, there are two buttons: "Kayıt Ol" and "Temizle".

## Kullanıcıya kayıt işlemi sonunda e-posta adresine aktivasyon maili gönderileceğine ilişkin mesaj sunulur.



İç Ticaret Genel Müdürlüğü - Merkezi Sicil ... x MERSIS > Ana Sayfa > Kullanıcı Kayıt x +

search

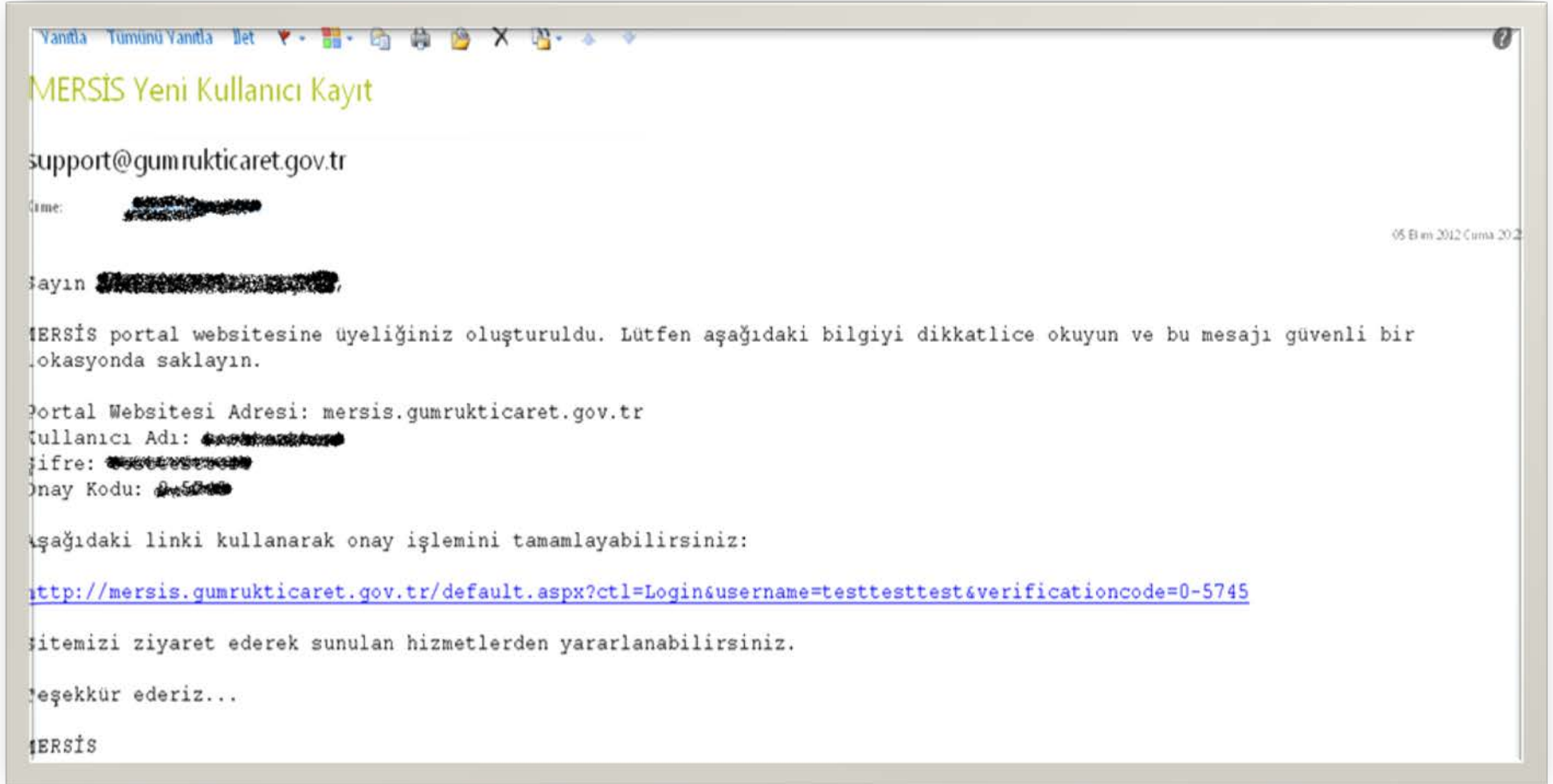
Ana Sayfa Mersis

MERSIS

MersisKullanıcıKayıt

.....@.....com.....  
adresine aktivasyon  
maili gönderilmiştir.  
Lütfen mail  
hesabınızı kontrol  
ediniz.

## Kullanıcının müracaat sırasında vermiş olduğu e-posta adresine aktivasyon maili gönderilir.



**Aktivasyon mailinde yer alan linke basılarak uygulama giriş alanına gelinir. Şifre yazılarak uygulamaya giriş sağlanır.**

The screenshot shows a web browser window with the URL "mersis.gumruk ticaret.gov.tr/login?tabid/110/username/testtesttest/verificationcode/0-5745/Default.aspx". The page features a large "MERSIS" watermark. Below the watermark is an "Account Login" section with the following fields: "Kullanıcı Adı" (Username) with a masked input field, "Şifre:" (Password) with an empty input field, and "Verification Code:" with a masked input field. A "Login" button is positioned below these fields. There is also a "Beni Hatırla" (Remember Me) checkbox. At the bottom of the login section, there are links for "Kayıt Ol" (Sign Up) and "Şifremi Unuttum?" (Forgot My Password). A "E-İmza Giriş" (E-Signature Login) link is located at the bottom left of the page.